

非常用コック

- 本製品は、非常用のため平時でのご利用はお控えください。
- 当社より発送されるボトルのみにご利用いただけます。他社のボトルを使用の場合、水漏れの原因になります。
- ご使用の際、上側に引き回すとレバーごと外れる場合がございますのでご注意ください。
- 使用時以外は、ボトルを立てて保管してください。


非常用コック説明書

この製品は、停電時等の非常時にご使用ください。

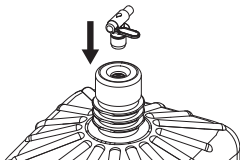
- ① ボトルのキャップ
シールを外します。



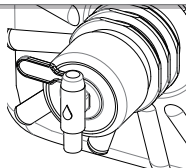
- ② ボトルキャップの
中栓を落とします。



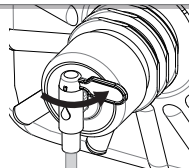
- ③ 非常用コックを差
し込みます。



左にレバーがある
時は止水します。



右にレバーがある
時は出水します。



残水が少なくなりましたら、ボトルを傾げるか、
ボトルキャップを取り外して注いでください。

※使用時以外は必ずボトルを立ててください。
コック付近から水が漏れる可能性があります。

